

PAYÉ  NON-PAYÉ

Date de réception de la demande : (jj/mm/aa) (\_\_\_\_/\_\_\_\_/\_\_\_\_)



Corporation Municipale de la  
Paroisse de Saint-Urbain

DEMANDE DE PERMIS

**NOUVELLE CONSTRUCTION**

Coût des permis : 150\$ (résidentiel), 300\$ (Commercial), 30\$ (Complémentaire)

**Propriétaire et emplacement :**

Nom : \_\_\_\_\_ : Matricule \_\_\_\_\_  
Adresse des travaux : \_\_\_\_\_ (\_\_\_\_) \_\_\_\_\_ : Tél. \_\_\_\_\_  
Adresse du prop. : \_\_\_\_\_ (\_\_\_\_) \_\_\_\_\_ : Tél. \_\_\_\_\_  
Adresse courriel : \_\_\_\_\_ (\_\_\_\_) \_\_\_\_\_ : Cell. \_\_\_\_\_

**Requérant :**

Le requérant est le propriétaire  Le requérant n'est pas le propriétaire (procuration)  
Nom (si différent du proprio.) : \_\_\_\_\_ (\_\_\_\_) \_\_\_\_\_ : Téléphone \_\_\_\_\_  
\_\_\_\_\_ (\_\_\_\_) \_\_\_\_\_ : Cellulaire \_\_\_\_\_

**Type de demande :**

Résidence unifamiliale  Multilogement  Chalet  Garage / abri d'auto  
 Remise/cabanon  Entrepôt  Serre  Abris à bois  
 Patio/terrace/ Véranda  Galerie  Abri sommaire  Puits / Fosse septique  
 Agricole (spécifiez)  Commercial (spécifiez)  Industriel (spécifiez)  Hébergement (spécifiez)  
 Autre (spécifiez) : \_\_\_\_\_

**Exécutant des travaux :**

Propriétaire  Entrepreneur  Entrepreneur et propriétaire  
Nom : \_\_\_\_\_ Nom : \_\_\_\_\_  
Numéro de licence RBQ : \_\_\_\_\_ Numéro de licence RBQ : \_\_\_\_\_  
Tél. : (\_\_\_\_) \_\_\_\_\_ Cell. (\_\_\_\_) \_\_\_\_\_ Tél. : (\_\_\_\_) \_\_\_\_\_ Cell. (\_\_\_\_) \_\_\_\_\_  
Intervention : \_\_\_\_\_ Intervention : \_\_\_\_\_  
Valeur estimée des travaux : \_\_\_\_\_ \$ Date de début : \_\_\_\_\_ Date de fin : \_\_\_\_\_

**RÉSERVÉ À L'USAGE DE LA MUNICIPALITÉ**

Numéro de zone : \_\_\_\_\_  Périmètre urbain  Adjacent à une rue  Lot distinct  
 Aqueduc / Égout  Q-2, r-22 / puits  Zone agricole  Bâtiment / usage dérogatoire  
 Zone inondable/Rive-Littorale  ZMT  RCI applicable  Procuration signée  
 Plan d'implantation  Plan de construction Demande complète le : (jj/mm/aa) (\_\_\_\_/\_\_\_\_/\_\_\_\_)

917, rue St-Édouard • St-Urbain (Québec) • G0A 4K0 • [www.sainturbain.qc.ca](http://www.sainturbain.qc.ca)  
Tél. : (418) 639-2467 • Téléc. : (418) 760-1056 • Courriel : [inspecteur@sainturbain.qc.ca](mailto:inspecteur@sainturbain.qc.ca)

**Description du bâtiment (joindre un plan ou croquis):**

EN PIED  EN MÈTRE

Dimensions (longueur des murs):




Façade : \_\_\_\_\_ Arrière : \_\_\_\_\_ Gauche : \_\_\_\_\_ Droite : \_\_\_\_\_

Superficie du bâtiment au sol : \_\_\_\_\_ Superficie de plancher : \_\_\_\_\_

Hauteur du bâtiment: \_\_\_\_\_ Hauteur en étage : \_\_\_\_\_

Forme du toit :

: Appentis  : Plat  : Mansarde  : Pavillon  : 4 versants  : 2 versants



Nombre de chambre(s) à coucher : \_\_\_\_\_ Nombre d'étage : \_\_\_\_\_ Nombre de logement : \_\_\_\_\_

**Finitions extérieurs du bâtiment :**

Murs :  Bois  Bois d'ingénierie (Maibec®-CanExel™)  Brique  Déclin vinyle  Déclin aluminium  
 Autre : \_\_\_\_\_

Toit :  Bardeau d'asphalte  Acier émaillé  Autre : \_\_\_\_\_

**Marges de recul projetées (joindre un plan ou croquis):**

EN PIED  EN MÈTRE

Avant : \_\_\_\_\_ Arrière : \_\_\_\_\_ Latérale gauche : \_\_\_\_\_ Latérale droite : \_\_\_\_\_

Distance d'un autre bâtiment : \_\_\_\_\_ Distance d'un puits ou installation septique : \_\_\_\_\_

**Autres bâtiments déjà existant :  NON**

EN PIED  EN MÈTRE

Garage / abri d'auto  Remise/cabanon  Entrepôt  Serre

Galerie  Patio/terrasse  Véranda  Abri à bois


Autre (spécifiez) : \_\_\_\_\_


Bâtiment : \_\_\_\_\_ Dimension : \_\_\_\_\_ X \_\_\_\_\_ Hauteur : \_\_\_\_\_ Superficie au sol : \_\_\_\_\_

Bâtiment : \_\_\_\_\_ Dimension : \_\_\_\_\_ X \_\_\_\_\_ Hauteur : \_\_\_\_\_ Superficie au sol : \_\_\_\_\_

Bâtiment : \_\_\_\_\_ Dimension : \_\_\_\_\_ X \_\_\_\_\_ Hauteur : \_\_\_\_\_ Superficie au sol : \_\_\_\_\_

Bâtiment : \_\_\_\_\_ Dimension : \_\_\_\_\_ X \_\_\_\_\_ Hauteur : \_\_\_\_\_ Superficie au sol : \_\_\_\_\_



 = 1 mètre ou 3 pieds

---

**Informations supplémentaires :**

---

---

---

---

---

---

---

---

---

---

---

---

---

**DÉCLARATION :**

JE SOUSSIGNÉ(E) \_\_\_\_\_ (PROPRIÉTAIRE  OU MANDATAIRE ), ATTESTE QUE LES INFORMATIONS MENTIONNÉES DANS LA PRÉSENTE DEMANDE SONT EN TOUS POINTS EXACTS ET QUE LE PERMIS EST ÉMIS SUR LA FOI DE CES INFORMATIONS. DE PLUS JE M'ENGAGE À ME CONFORMER AUX DISPOSITIONS DE LA RÉGLEMENTATION D'URBANISME EN VIGUEUR ET AUX LOIS POUVANT S'Y RAPPORTER.

Signé à : \_\_\_\_\_ Le \_\_\_\_\_

Signature du propriétaire ou du demandeur : \_\_\_\_\_

**LORS DU DÉPÔT DE LA DEMANDE, ASSUREZ-VOUS QUE :**

Le formulaire est complété et signé;  Les frais exigés sont payés;

Les documents suivants sont annexés au formulaire :

- Pour une nouvelle résidence; un certificat d'implantation fait par un arpenteur-géomètre;
- Pour un bâtiment complémentaire; un plan d'implantation à l'échelle (sur une photocopie du certificat de localisation);
- Plan à l'échelle de la construction (démontrant les hauteurs, largeurs, volume et précisant les matériaux);
- Si en zone de mouvement de terrain (ZMT); une étude géotechnique fait par un ingénieur habilité en étude de sol;
- Pour une installation septique; une analyse et des plans fait par un professionnel compétent en la matière;
- Si vous êtes propriétaire depuis moins d'un an; une copie de l'acte de vente;
- Si le requérant n'est pas le propriétaire; une procuration signé de ce dernier autorisant à agir en son nom.