

PAYÉ NON-PAYÉ

Date de réception de la demande : (jj/mm/aa) (____/____/____)



Corporation Municipale de la
Paroisse de Saint-Urbain

DEMANDE DE PERMIS

NOUVELLE CONSTRUCTION

Coût des permis : 150\$ (résidentiel), 300\$ (Commercial), 30\$ (Complémentaire)

Propriétaire et emplacement :

Nom : _____ : Matricule

Adresse des travaux : _____ (____) _____ : Tél.

Adresse du prop. : _____ (____) _____ : Tél.

Usage actuel du terrain ou du bâtiment : _____ (____) _____ : Cell.

Requérant :

Le requérant est le propriétaire

Le requérant n'est pas le propriétaire (procuration)

Nom (si différent du proprio.) : _____ (____) _____ : Téléphone

_____ (____) _____ : Cellulaire

Type de demande :

Résidence unifamiliale

Multilogement

Chalet

Garage / abri d'auto

Remise/cabanon

Entrepôt

Serre

Abris à bois

Patio/terrace/ V é r a n d a

Galerie

Abri sommaire

Puits / Fosse septique

Agricole (spécifiez)

Commercial (spécifiez)

Industriel (spécifiez)

Hébergement (spécifiez)

Autre (spécifiez) : _____

Exécutant des travaux :

Propriétaire

Entrepreneur

Entrepreneur et propriétaire

Nom : _____ Nom : _____

Numéro de licence RBQ : _____ Numéro de licence RBQ : _____

Tél. : (____) _____ - _____ Cell. (____) _____ - _____ Tél. : (____) _____ - _____ Cell. (____) _____

Intervention : _____ Intervention : _____

Valeur estimée des travaux : _____ \$ Date de début : _____ Date de fin : _____

RÉSERVÉ À L'USAGE DE LA MUNICIPALITÉ

Numéro de zone : _____

Périmètre urbain

Adjacent à une rue

Lot distinct

Aqueduc / Égout

Q-2, r-22 / puits

Zone agricole

Bâtiment / usage dérogatoire

Zone inondable/Rive-Littorale

ZMT

RCI applicable

Procuration signée

Plan d'implantation

Plan de construction

Demande complète le : (jj/mm/aa) (____/____/____)

917, rue St-Édouard • St-Urbain (Québec) • G0A 4K0 • www.sainturbain.qc.ca

Tél. : (418) 639-2467 • Téléc. : (418) 760-1056 • Courriel : inspecteur@sainturbain.qc.ca

Description du bâtiment (joindre un plan ou croquis):

EN PIED EN MÈTRE

Dimensions (longueur des murs):




Façade : _____ Arrière : _____ Gauche : _____ Droite : _____

Superficie du bâtiment au sol : _____ Superficie de plancher : _____

Hauteur du bâtiment: _____ Hauteur en étage : _____

Forme du toit :

: Appentis : Plat : Mansarde : Pavillon : 4 versants : 2 versants



Nombre de chambre(s) à coucher : _____ Nombre d'étage : _____ Nombre de logement : _____

Finitions extérieurs du bâtiment :

Murs : Bois Bois d'ingénierie (Maibec®-CanExel™) Brique Déclin vinyle Déclin aluminium
 Autre : _____

Toit : Bardeau d'asphalte Acier émaillé Autre : _____

Marges de recul projetées (joindre un plan ou croquis):

EN PIED EN MÈTRE

Avant : _____ Arrière : _____ Latérale gauche : _____ Latérale droite : _____

Distance d'un autre bâtiment : _____ Distance d'un puits ou installation septique : _____

Autres bâtiments déjà existant : NON

EN PIED EN MÈTRE

Garage / abri d'auto Remise/cabanon Entrepôt Serre

Galerie Patio/terrasse Véranda Abri à bois


Autre (spécifiez) : _____

Bâtiment : _____ Dimension : _____ X _____ Hauteur : _____ Superficie au sol : _____

Bâtiment : _____ Dimension : _____ X _____ Hauteur : _____ Superficie au sol : _____

Bâtiment : _____ Dimension : _____ X _____ Hauteur : _____ Superficie au sol : _____

Bâtiment : _____ Dimension : _____ X _____ Hauteur : _____ Superficie au sol : _____



Informations supplémentaires :

DÉCLARATION :

JE SOUSSIGNÉ(E) _____ (PROPRIÉTAIRE OU MANDATAIRE), ATTESTE QUE LES INFORMATIONS MENTIONNÉES DANS LA PRÉSENTE DEMANDE SONT EN TOUS POINTS EXACTS ET QUE LE PERMIS EST ÉMIS SUR LA FOI DE CES INFORMATIONS. DE PLUS JE M'ENGAGE À ME CONFORMER AUX DISPOSITIONS DE LA RÉGLEMENTATION D'URBANISME EN VIGUEUR ET AUX LOIS POUVANT S'Y RAPPORTER.

Signé à : _____ Le _____

Signature du propriétaire ou du demandeur : _____

LORS DU DÉPÔT DE LA DEMANDE, ASSUREZ-VOUS QUE :

Le formulaire est complété et signé; Les frais exigés sont payés;

Les documents suivants sont annexés au formulaire :

- Pour une nouvelle résidence; un certificat d'implantation fait par un arpenteur-géomètre;
- Pour un bâtiment complémentaire; un plan d'implantation à l'échelle (sur une photocopie du certificat de localisation);
- Plan à l'échelle de la construction (démontrant les hauteurs, largeurs, volume et précisant les matériaux);
- Si en zone de mouvement de terrain (ZMT); une étude géotechnique fait par un ingénieur habilité en étude de sol;
- Pour une installation septique; une analyse et des plans fait par un professionnel compétent en la matière;
- Si vous êtes propriétaire depuis moins d'un an; une copie de l'acte de vente;
- Si le requérant n'est pas le propriétaire; une procuration signé de ce dernier autorisant à agir en son nom.